


# Anmeldung über die CHEKKO-App

1.

**CHEKKO-App  
herunterladen  
(Google Play Store oder  
Apple App Store)**



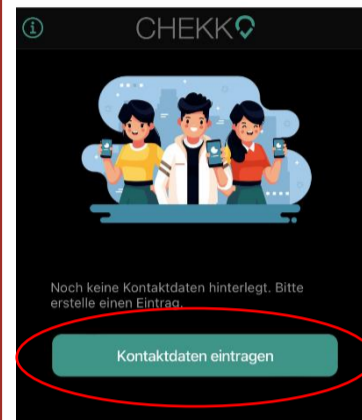
2.

**Eigene Kontaktdaten  
eintragen**

**Apple:**



**Android:**



Daten hinzufügen Schliessen

\* Pflichtfelder

Vorname \*  
Max

Nachname \*  
Mustermann

Geburtsdatum \*  
01.01.1990

Straße \* Nr. \*  
Musterstraße 1

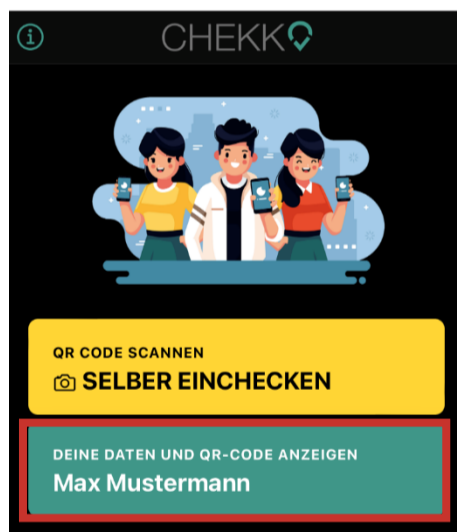
PLZ \* Stadt \*  
44309 Dortmund

Telefon \*  
02319220

Email  
max.mustermann@test.de

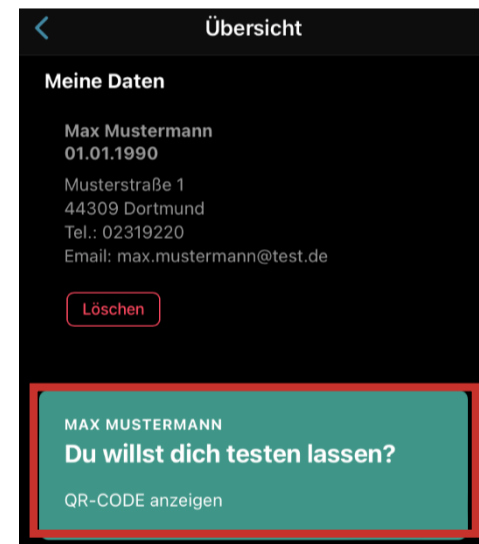
3.

**„Deine Daten und  
QR-Code“ anklicken**



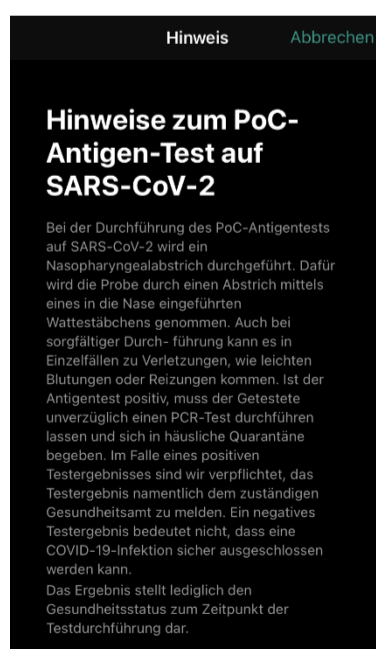
4.

**„Du willst dich testen  
lassen“ anklicken**



5.

**Zur Über-  
tragung in  
die Corona-  
Warn-App  
einwilligen**



6.

**QR-Code im Test-  
zentrum scannen  
lassen**

